

Contacting Dell

To contact Dell for sales, technical support, or customer service issues, go to dell.com/ContactDell

Contact opnemen met Dell

U kunt contact opnemen met Dell op het gebied van verkoop, technische ondersteuning of klantenservice op dell.com/ContactDell

Contacter Dell

Pour contacter Dell pour toutes questions relatives aux ventes, au support technique ou au service client, rendez-vous sur la page dell.com/ContactDell

Cómo ponerse en contacto con Dell

Para comunicarse con Dell por ventas, soporte técnico o consultas de servicio al cliente, visite la página dell.com/ContactDell.

More Information

For regulatory and safety best practices, see dell.com/regulatory_compliance

Meer informatie

Zie voor meer informatie over beste praktijken op het gebied van veiligheid en regelgeving dell.com/regulatory_compliance

Plus d'informations

Pour connaître les meilleures pratiques en matière de sécurité et de respect de la réglementation, visitez le site dell.com/regulatory_compliance

Más información

Para obtener información sobre prácticas óptimas de seguridad y normativas, visite dell.com/regulatory_compliance

Service Tag

Serviceplaatje

numéro de série
etiqueta de servicio

Información para NOM, o Norma Oficial Mexicana

La información que se proporciona a continuación aparecerá en los dispositivos que se describen en este documento, en conformidad con los requisitos de la Norma Oficial Mexicana (NOM):

Importador:

Dell México S.A. de C.V.
Paseo de la Reforma 2620 - Piso 11.º
Col. Lomas Altas
11950 México, D.F.

Número de modelo reglamentario: P13G

Voltaje de entrada: 100 a 240 VCA

Corriente de entrada (máxima): 1,50 A/1,60 A/1,70 A

Frecuencia de entrada: 50 Hz a 60 Hz

Corriente de salida: 3,34 A

Voltaje de salida: 19,5 V

© 2012 Dell Inc.

Dell™, the DELL logo, and Inspiron™ are trademarks of Dell Inc. Windows® is either a trademark or registered trademark of Microsoft Corporation in the United States and/or other countries.

Regulatory model: P13G | Type: P13G001

Computer model: Inspiron 5323

© 2012 Dell Inc.

Dell™, het DELL-logo en Inspiron™ zijn handelsmerken van Dell Inc. Windows® is een handelsmerk of gedeponeerd handelsmerk van Microsoft Corporation in de Verenigde Staten en/of andere landen.

Voorgescreven model: P13G | Type: P13G001

Computermodel: Inspiron 5323

© 2012 Dell Inc.

Dell™, e logo DELL et Inspiron™ sont des marques de Dell Inc. Windows® est une marque commerciale ou déposée de Microsoft Corporation aux États-Unis et/ou dans d'autres pays.

Modèle réglementaire : P13G | Type : P13G001

Modèle d'ordinateur : Inspiron 5323

© 2012 Dell Inc.


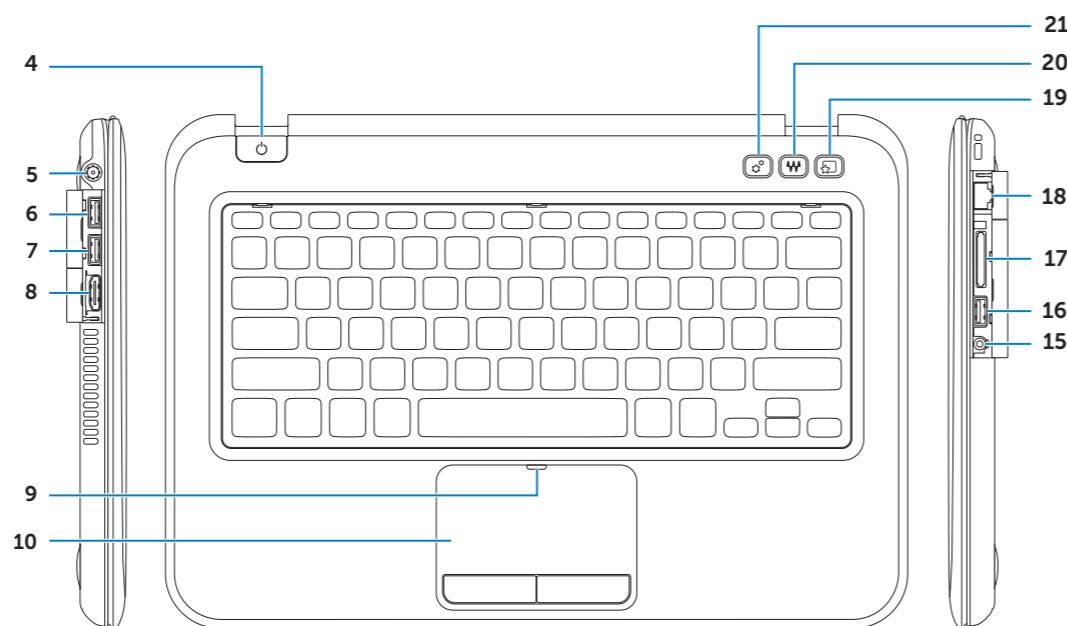
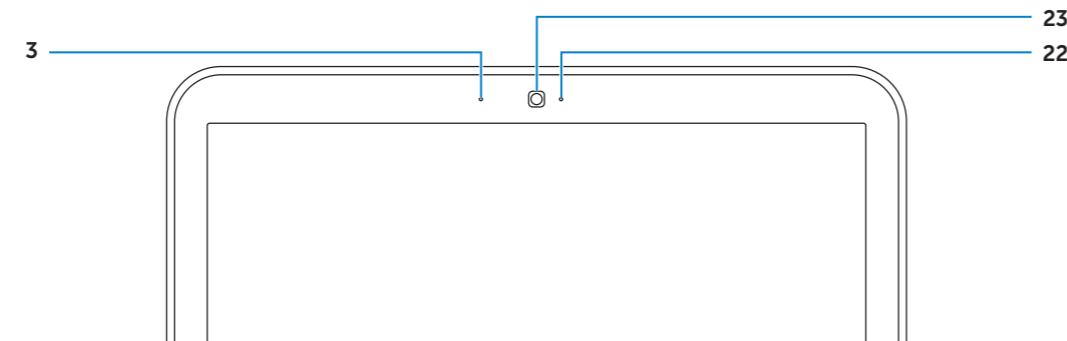
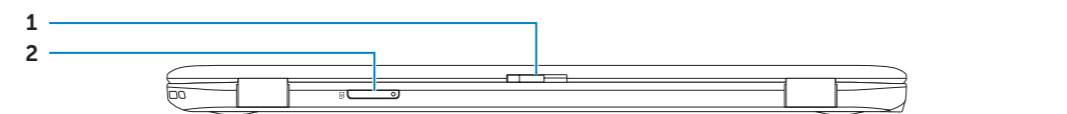
Dell™, el logotipo de Dell e Inspiron™ son marcas comerciales de Dell Inc. Windows® es una marca comercial o marca comercial registrada de Microsoft Corporation en Estados Unidos y en otros países.

Modelo reglamentario: P13G | Tipo: P13G001

Modelo del equipo: Inspiron 5323

Computer Features

Computerfuncties | Fonctionnalités de l'ordinateur | Características del equipo



10. Touchpad
11. Power status light
12. Hard-drive activity light
13. Battery status light
14. Wireless status light
15. Headphone/Microphone port
16. USB 3.0 port
17. 8-in-1 media-card reader
18. Network port

1. Ontgrendelingslipje
2. SIM-kaartsleuf
3. Microfoon
4. Aan-/uitknop
5. Poort stroomadapter
6. USB 3.0-poort met PowerShare
7. USB 3.0-poort
8. HDMI-poort
9. Statuslampje touchpad
10. Touchpad
11. Statuslampje voeding
12. Activiteitslampje harde schijf
13. Statuslampje batterij
14. Wi-Fi-statuslampje
15. Poort hoofdtelefoon/microfoon
16. USB 3.0-poort
17. 8-in-1-mediakaartlezer
18. Netwerkpoot

1. Loquet de dégagement
2. Logement de carte SIM
3. Microphone
4. Bouton d'alimentation
5. Port pour l'adaptateur secteur
6. Port USB 3.0 avec PowerShare
7. Port USB 3.0
8. Port HDMI
9. Voyant d'état de la tablette tactile
10. Tablette tactile
11. Voyant d'état de l'alimentation
12. Voyant d'activité du disque dur
13. Voyant d'état de la batterie
14. Voyant d'état du Wi-Fi
15. Port pour microphone/casque
16. Port USB 3.0
17. Lecteur de carte mémoire 8 en 1
18. Port réseau

1. Pestillo de liberación del interruptor
2. Ranura para tarjetas SIM
3. Micrófono
4. Botón de encendido
5. Puerto del adaptador de alimentación
6. Puerto USB 3.0 con PowerShare
7. Puerto USB 3.0
8. Puerto HDMI
9. Indicador luminoso de la superficie táctil
10. Superficie táctil
11. Indicador luminoso de energía
12. Indicador luminoso de actividad de la unidad de disco duro
13. Indicador luminoso de estado de la batería
14. Indicador luminoso de la conexión inalámbrica
15. Puerto para auriculares o micrófono
16. Puerto USB 3.0
17. Lector de tarjetas multimedia 8-en-1
18. Puerto de red
19. Botón de inicio instantáneo de Dell
20. Botón interruptor de audio preconfigurado de Dell
21. Botón del centro de movilidad de Windows
22. Indicador luminoso del estado de la cámara
23. Cámara

inspiron

13z

Quick Start Guide

Snelstartgids | Guide de démarrage rapide

Guía de inicio rápido



Printed in China.

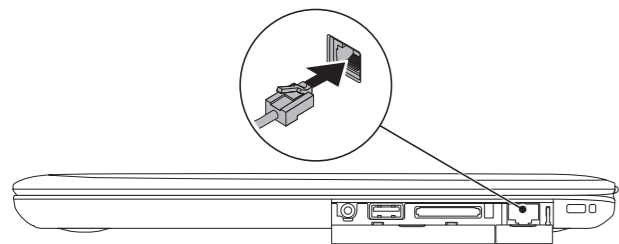
2012 - 07



1 Connect the network cable (optional)

Sluit de netwerkkabel aan (optioneel) | Branchez le câble réseau (en option)

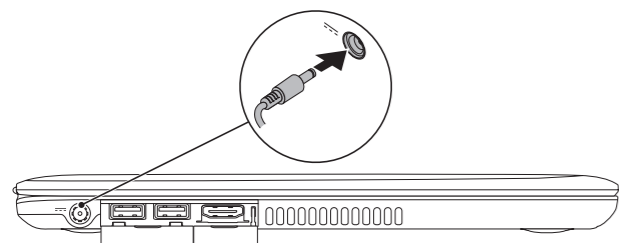
Conecte el cable de red (opcional)



2 Connect the power adapter

Sluit de stroomadapter aan | Connectez l'adaptateur secteur


Conecte el adaptador de alimentación



3 Press the power button

Druk op de aan-/uitknop | Appuyez sur le bouton d'alimentation

Presionar el botón de encendido



4 Complete Windows setup

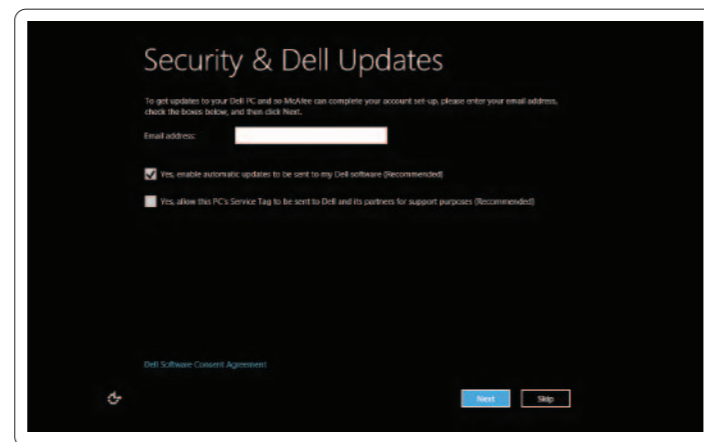
Windows-installatie voltooiën

Achevez la configuration Windows

Completar la configuración de Windows

Enable security

Beveiliging inschakelen | Activer la sécurité | Activar la seguridad

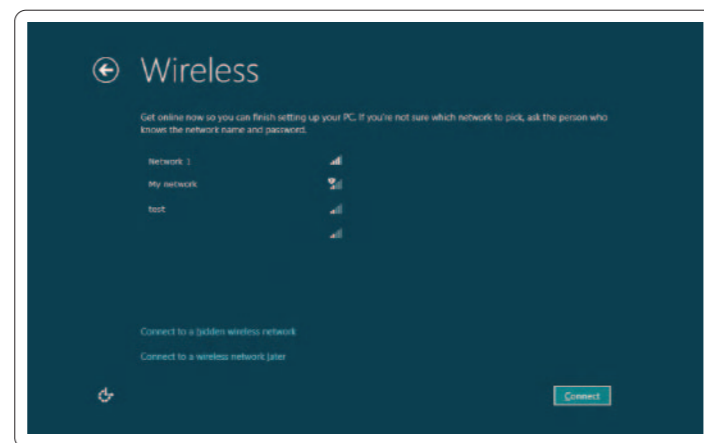


Configure wireless (optional)

Draadloos configureren (optioneel)

Configurer la connexion sans fil (en option)

Configurar conexión inalámbrica (opcional)



Windows 8

Tiles

Tegels | Tuiles | Mosaicos



Scroll to access more tiles

Blader voor meer tegels

Faire défiler pour avoir accès à plus de tuiles

Desplazarse para acceder a más mosaicos

Resources

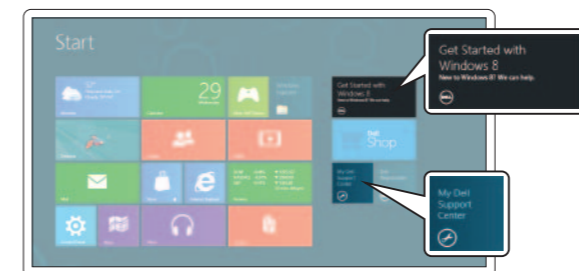
Bronnen | Ressources | Recursos

Getting started

Aan de slag

Mise en route

Introducción



My Dell Support Center

Mijn Dell Support Center

Mon Dell Support Center

Mi Centro de asistencia técnica de Dell

Charms sidebar

Charms-zijbalk | Barre latérale Charms | Barra lateral Charms



Swipe from right edge of the touchpad

Veeg vanaf de rechthoek van de touchpad

Faites glisser votre doigt depuis le bord droit de la tablette tactile

Deslizar desde el lado derecho de la superficie táctil



Point mouse to lower- or upper-right corner

Wijs met de muis naar de rechter beneden- of bovenhoek

Positionnez le curseur de la souris dans le coin inférieur ou supérieur droit

Apunte el mouse hacia la esquina inferior o superior derecha

Function Keys

Funcnietoetsen | Touches de fonction | Teclas de función

	Switch to external display	Schakelen naar extern beeldscherm Basculer vers l'écran externe Cambiar a la pantalla externa
	Turn off/on wireless	Draadloos in- en uitschakelen Activer/désactiver le Wi-Fi Activar/desactivar la función inalámbrica
	Enable/Disable touchpad	Touchpad in-/uitschakelen Activer/désactiver la tablette tactile Activar/desactivar la superficie táctil
	Decrease brightness	Helderheid verlagen Réduire la luminosité Reducir brillo
	Increase brightness	Helderheid verhogen Augmenter la luminosité Aumentar brillo
	Play previous track or chapter	Vorige nummer of hoofdstuk afspelen Lire la piste ou le chapitre précédent Reproducir la pista o el capítulo anterior
	Play/Pause	Afspelen/pauzeren Lecture/pause Reproducir/pausar
	Play next track or chapter	Volgende nummer of hoofdstuk afspelen Lire la piste ou le chapitre suivant Reproducir la pista o el capítulo siguiente
	Decrease volume level	Geluidsvolume verlagen Baisser le volume Reducir el nivel del volumen
	Increase volume level	Geluidsvolume verhogen Augmenter le volume Aumentar el nivel del volumen
	Mute audio	Audio dempen Couper le son Silenciar audio